



**OLIDATA AL NEXTJEMS 2024**

**Milano, 22 Ottobre 2024**

# Chi siamo

---



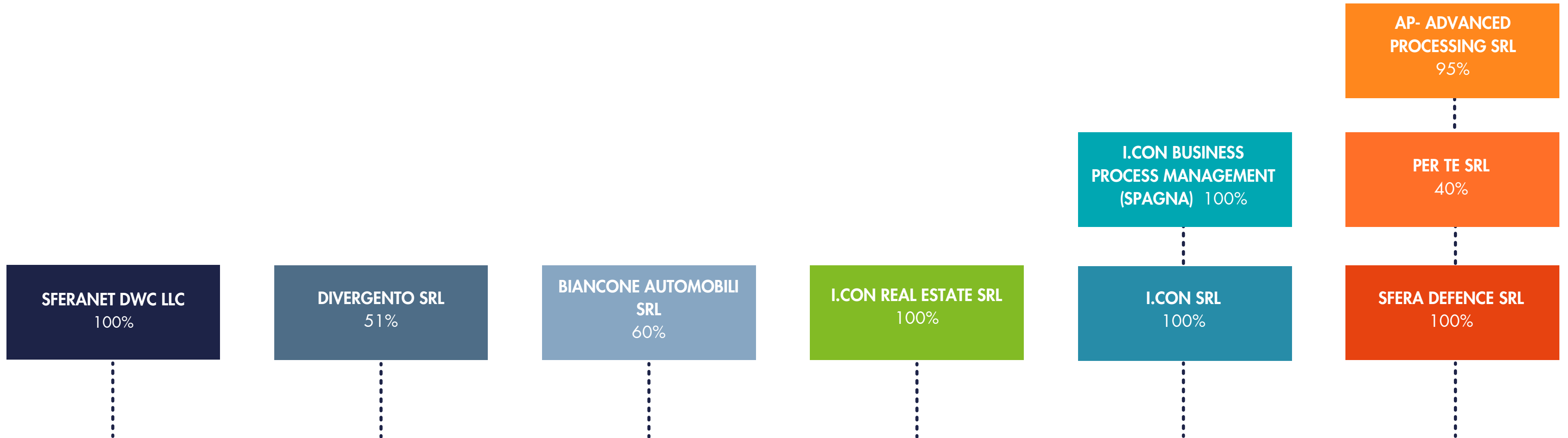
Olidata esordisce a Cesena nel 1982 come **Software House** e diventa uno dei principali player Europei di prodotti e servizi di **Information Technology** e di **Office Automation**.

Il **3 aprile 2023**, Olidata è stata rilanciata sul mercato Euronext Milan.

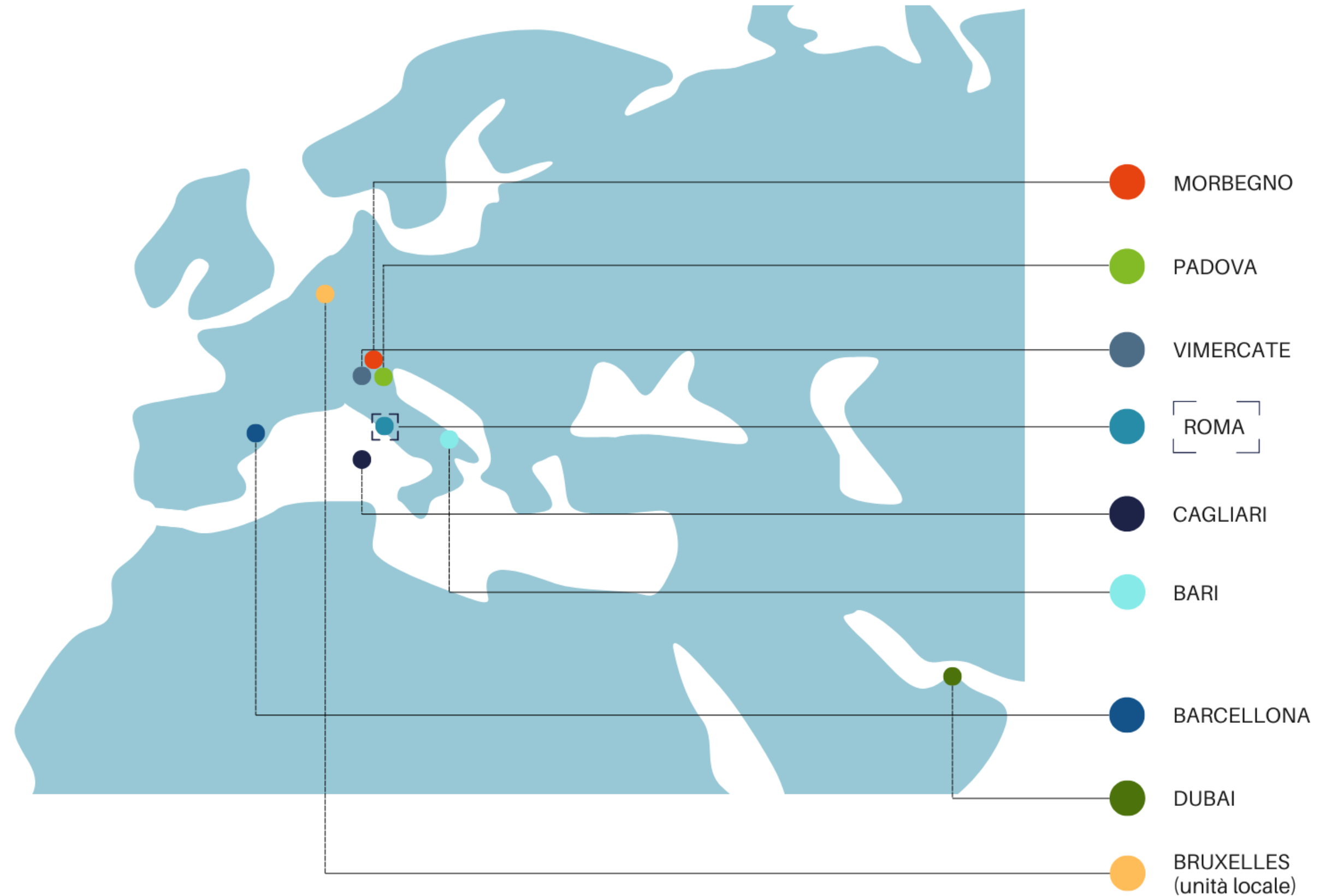
Oggi, il **Gruppo Olidata** rappresenta una sinergia di aziende, tutte attive nel proprio settore, con una **mission** comune:

creare un **polo nazionale** basato su **nuove tecnologie** e soluzioni completamente **Made in Italy**, per diventare un punto di riferimento nel mercato ICT.

# Il gruppo



# Le sedi





# I numeri

40+

ANNI DI ESPERIENZA  
NEL MERCATO ICT

200+

COLLABORATORI

450+

CLIENTI  
SODDISFATTI

100+

FATTURATO  
2023

# Il target



## PUBBLICA AMMINISTRAZIONE

Alcuni dei nostri clienti:  
Aeronautica militare, Ministero della giustizia, Ministero della Difesa, GSE, Ministero dell'Interno, ISTAT, Guardia di finanza, Sogei, INAIL, INPS, INGV, Consip, Acquirente Unico, Banca D'Italia.

## ENTERPRISE

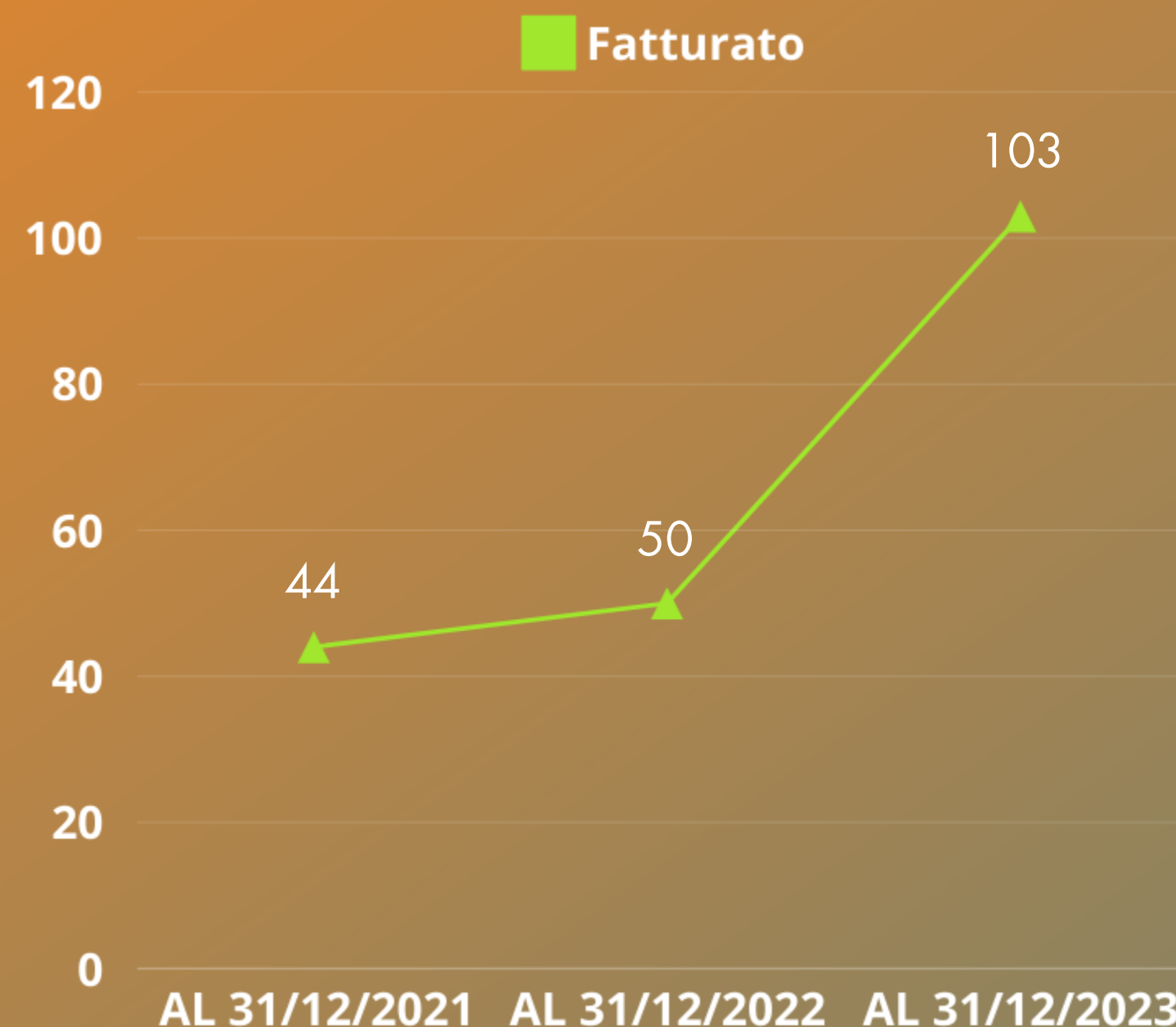
Alcuni dei nostri clienti:  
Poste Italiane, Elettronica, TIM, Telsy, Sogin, Enel, GSE, Lottomatica, Terna, Octotelematics, Q8, Isnart, ACI informatica, CDP, Fastweb, Maserati, Ferrari, Giovanni Rana, Danone.

## PMI

Alcuni dei nostri clienti:  
Ge Medical, Systems Italia. Spa, Ospedale Vannini, Di to break, American Overseas School Of Rome, Ospedale San Camillo.

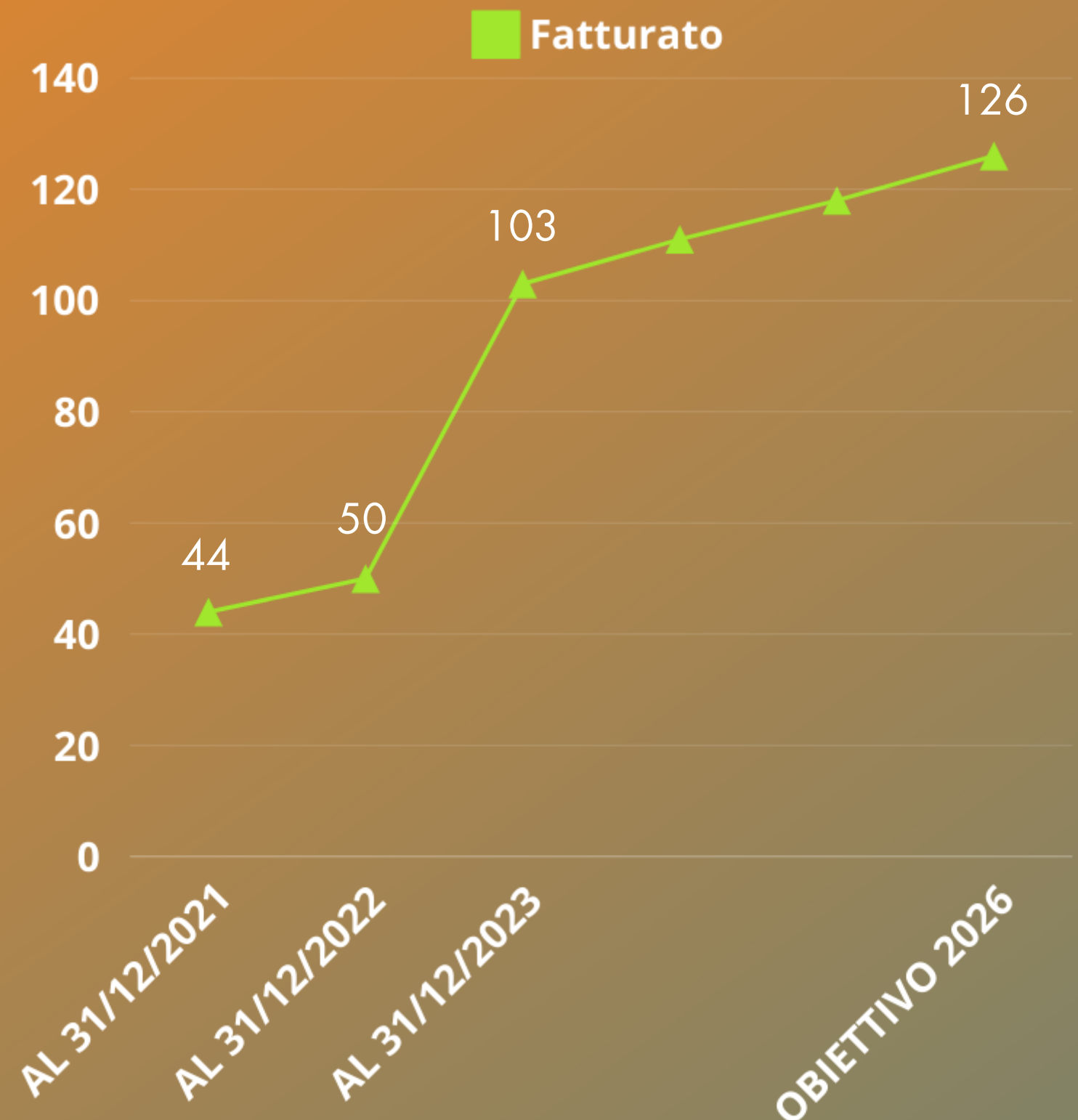
# Fatturato negli ultimi tre anni

**Crescita esponenziale:** negli ultimi tre anni, il fatturato di Olidata è aumentato significativamente, con un **+107%** rispetto all'anno precedente.



# Obiettivi economici del triennio

**Ambiziosi traguardi:** il prossimo piano triennale punta a raggiungere un fatturato di **126 milioni di euro**, consolidando la crescita dell'azienda.





# Le competenze

01

**Big Data & Analysis**

02

**Cybersecurity**

03

**Artificial Intelligence**

04

**ECM & BPM**

05

**ICT Infrastrucutre**

06

**Software Development**

07

**GIS & IOT**



# 01 Big Data & Analysis >>>

## Il Pilastro dell'Innovazione di Olidata

Nel corso degli anni, abbiamo costruito una solida reputazione collaborando con Pubbliche Amministrazioni e grandi realtà Enterprise.

Oggi siamo punto di riferimento nel mercato grazie a un team di **esperti certificati**, in grado di progettare e sviluppare **soluzioni architettonali** all'avanguardia.

La nostra **missione**? Trasformare i **dati** in **valore tangibile** per i nostri clienti, portando **innovazione** e **crescita sostenibile**.



# Cybersecurity



## La Difesa Digitale di Olidata

Il Centro di Competenza Olidata fornisce soluzioni avanzate di cybersecurity, supportando i clienti in tutte le fasi: **dall'advisoring all'implementazione tecnologica.**

Offriamo **servizi di SOC**, inclusi **monitoraggio, anomaly detection** e **gestione incidenti (IRT)**, con strumenti come Splunk, QRadar e SGBOX.

Siamo al fianco dei nostri clienti nella gestione di crisi, garantendo azioni **tempestive** e **risolutive** con un approccio "SOC as-a-service".



03

# Artificial Intelligence



**Partner per l'Innovazione e la Trasformazione Digitale**

Nel mondo in cui i dati sono il cuore della tecnologia, Olidata si distingue con un **competence center dedicato**.

Il nostro team di **Data Scientist e accademici** sviluppa e implementa algoritmi di intelligenza artificiale all'avanguardia, accelerando l'innovazione delle aziende.





04

## ECM & BPM



### Soluzioni su Misura per il Business

Con **I.CON**, azienda del Gruppo Olidata, offriamo servizi di consulenza e sviluppo per Pubblico e Privato in **Enterprise Content Management, Business Process Management**.

Le nostre soluzioni personalizzate **ottimizzano** e **automatizzano** i processi aziendali, migliorando l'efficacia e l'efficienza del business dei nostri clienti.



# ICT Infrastructure



## Innovazione nelle Infrastrutture ICT

Olidata guida la **trasformazione digitale delle infrastrutture ICT**, offrendo soluzioni all'avanguardia in network, storage e virtualizzazione.

Grazie a team altamente specializzati e certificati, siamo il partner ideale per affrontare **sfide complesse con tecnologie all'avanguardia.**



06

# Software Development >>>

## Il Motore della Trasformazione Digitale

Lo **sviluppo software** è la chiave per la trasformazione digitale, permettendo alle aziende di adottare tecnologie innovative.

Il Gruppo Olidata è leader nell'affrontare le sfide della Digital Transformation, Intelligenza Artificiale, Big Data, ECM e BPM, garantendo **soluzioni su misura per ogni esigenza**.



## Innovazione e Precisione con Olidata

Le piattaforme Olidata gestiscono efficacemente i **dati provenienti dall'IoT**, con soluzioni avanzate per l'IloT (Industrial Internet of Things) e l'IOMT (Internet of Military Things).

Grazie alle nostre applicazioni, supportiamo decisioni strategiche in ambito di **Pubblica Sicurezza e Protezione Civile**, offrendo la georeferenziazione dei dati per una precisione senza precedenti.







# LE SOLUZIONI PROPRIETARIE DI OLIDATA





# SAFEMIND

**SAFEMIND**, una **piattaforma integrata** di ultima generazione, per trarre dai **dati** informazioni a valore: **completamente personalizzabile**.

Consente di specializzare funzioni **analitiche** e **predittive** anche con modelli di **machine learning** e **deep learning**, sfruttando le peculiarità dell'**intelligenza artificiale**.

Veloce, sicura, scalabile e attendibile, è capace di acquisire, integrare e analizzare sia i dati strutturati che non strutturati.





# TAKECARE

Take Care è il **software** che nasce dall'incontro tra la **Data Analysis** e il **settore medico**. Si integra a un **device indossabile**, permette di **monitorare** i **parametri vitali** dell'utente, al fine di individuare eventuali anomalie in tempo reale.

Grazie a una **user interface intuitiva** ed a risultati in **real time**, questa applicazione è facile da utilizzare e può diventare un ottimo **Assistente Medico Virtuale** per chiunque desideri monitorare il proprio stato di salute.





# THE OLI ONE

**THE OLI ONE** è la soluzione definitiva contro il **cybercrime**. Grazie alla tecnologia proprietaria "**Safe Mind**", combina **Cyber AI** e **condivisione proattiva** per l'analisi e la risposta in tempo reale.

Traccia IP, assegna punteggi di affidabilità e interviene automaticamente, garantendo protezione precisa.

Sviluppata interamente in **Italia**, offre **sovranità totale** su **dati** e **tecnologia**, monitorando costantemente la rete IPv4 e osservando attori pubblici chiave per una sorveglianza globale delle minacce.



# I principi funzionali di THE OLI ONE

01

## Rilevamento delle intrusioni

**Analisi costante del traffico di rete** per identificare in tempo reale potenziali minacce provenienti da fonti conosciute e sconosciute, o le più sofisticate che spesso sfuggono ai controlli tradizionali.

02

## Analisi AI

L'intelligenza artificiale assegna un **punteggio di affidabilità a ogni indirizzo IP**, basandosi su un'analisi approfondita di fattori comportamentali, storici e contestuali per anticipare tattiche di attacco non ancora emerse.

03

## Prevenzione delle intrusioni

Le regole di prevenzione vengono aggiornate automaticamente in tempo reale grazie **all'analisi continua dei dati** raccolti da fonti globali e canali alternativi, garantendo una protezione proattiva e adattandosi dinamicamente alle tattiche di attacco.

04

## Coordinamento delle Operazioni di Soccorso

I dati sono inviati in tempo reale alla centrale operativa, dove vengono visualizzati su **mappe GIS**. Ciò consente ai coordinatori di emergenza di identificare i punti critici e ottimizzare l'intervento delle squadre di soccorso, riducendo i tempi di risposta.

# I Numeri che Contano Contro il Cybercrime

## 280 MLN Sorgenti Maligne

---

THE OLI ONE monitora costantemente **280 milioni di sorgenti malevole** in tempo reale, garantendo una copertura globale contro le **minacce informatiche** più avanzate e diversificate.

## Plugin Sviluppati

---

THE OLI ONE offre una vasta gamma di **plugin sviluppati** che dialogano nativamente con i maggiori produttori mondiali di firewall, IDS e IPS e sistemi Server, consentendo una **gestione centralizzata** dei sistemi di sicurezza, raccogliendo i login tempo reale e inviando automaticamente le policy di blocco per neutralizzare gli attacchi.

## Risposta in 30 Secondi

---

L'efficienza di **THE OLI ONE** si traduce in una velocità di reazione straordinaria: solo **30 secondi** dal rilevamento di una minaccia alla sua neutralizzazione, garantendo una risposta immediata ed efficace e mantenendo l'infrastruttura sicura anche contro le minacce più dinamiche.





# SONICEYE

**SONICEYE™** rivoluziona la protezione civile e la gestione delle emergenze con una **piattaforma avanzata** che combina microfoni ad alta sensibilità, telecamere sincronizzate e IA per l'analisi **audio-video in tempo reale**.

Utilizzando **beamforming acustico** e **triangolazione**, rileva incendi, incidenti e intrusioni, fornendo informazioni precise per interventi rapidi.

Una soluzione versatile che garantisce **monitoraggio** continuo e **protezione** efficace di persone e infrastrutture in scenari complessi.

# Caratteristiche Tecnologiche di SONICEYE™

## Beamforming Multifascio Superdirettivo

SONICEYE™ consente di focalizzare l'ascolto in direzioni specifiche, migliorando significativamente la **qualità del segnale audio** anche in ambienti con **elevato rumore di fondo**. Ciò permette di isolare e analizzare suoni provenienti da fonti distanti o in **condizioni acustiche complesse**.

## Mappatura Video-Acustica in Tempo Reale

SONICEYE™ genera una **rappresentazione visiva** delle fonti sonore, permettendo agli operatori di identificare rapidamente l'origine di suoni specifici come esplosioni, urla o incidenti. Questa funzionalità è cruciale per una **risposta tempestiva** in situazioni di emergenza.

## Rilevazione Automatica di Suoni Anomali

SONICEYE™ grazie a sofisticati algoritmi di classificazione, è in grado di **riconoscere automaticamente** una vasta gamma di suoni critici, tra cui spari, urla, crolli strutturali, incendi, presenza umana, presenza animale etc. **allertando** immediatamente gli operatori.



# IL DIGITALE IN ITALIA 2024



# Mercato digitale: quadro generale

## Crescita del mercato digitale nel 2023:



## Fattori che influenzeranno l'andamento futuro del mercato digitale (2024-2027):



## Competenze tecnologiche, aree più carenti:



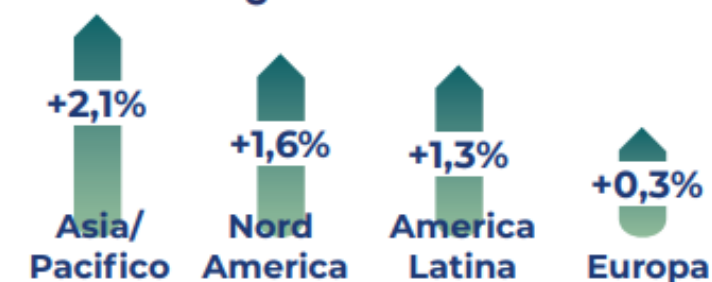
## Andamento dei singoli settori:



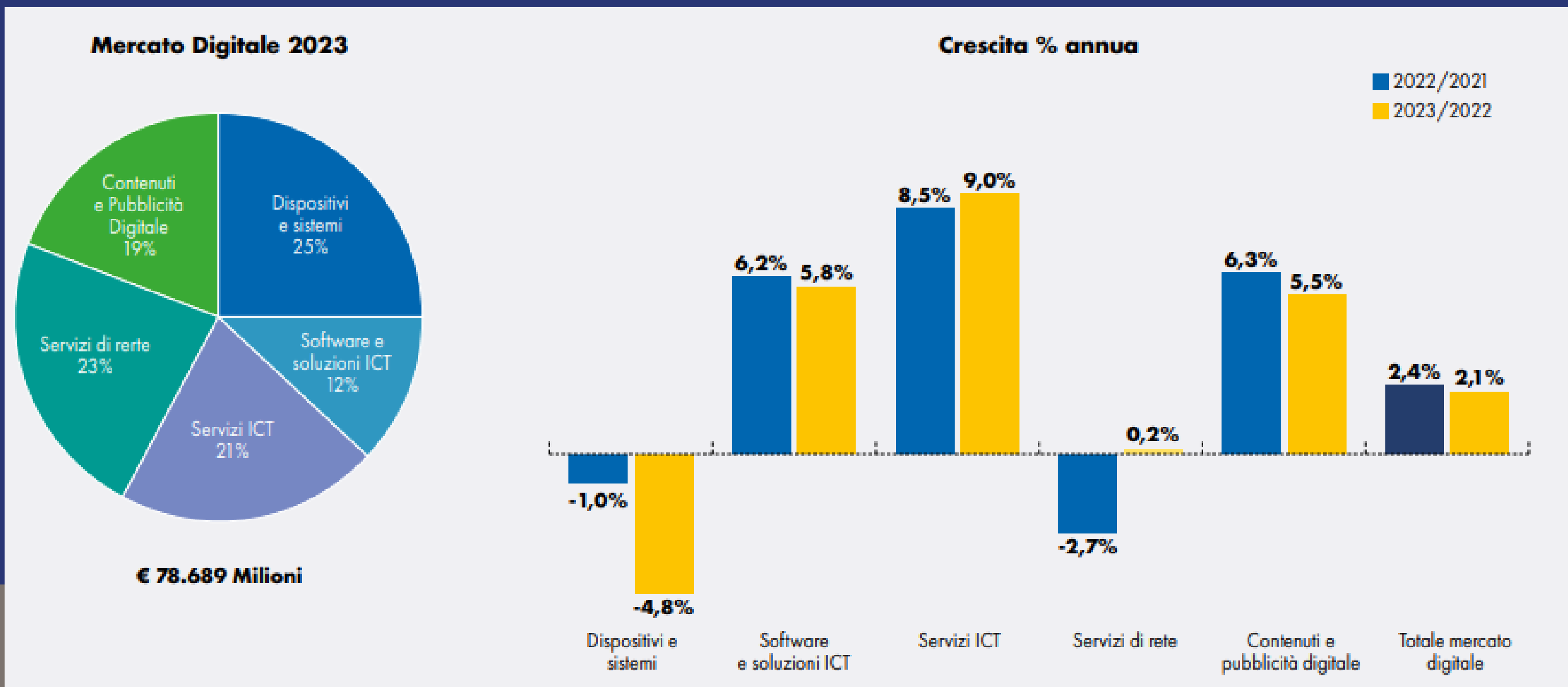
## Impatto aggiuntivo del PNRR sul mercato digitale:



## Andamento globale del mercato digitale nel 2023:

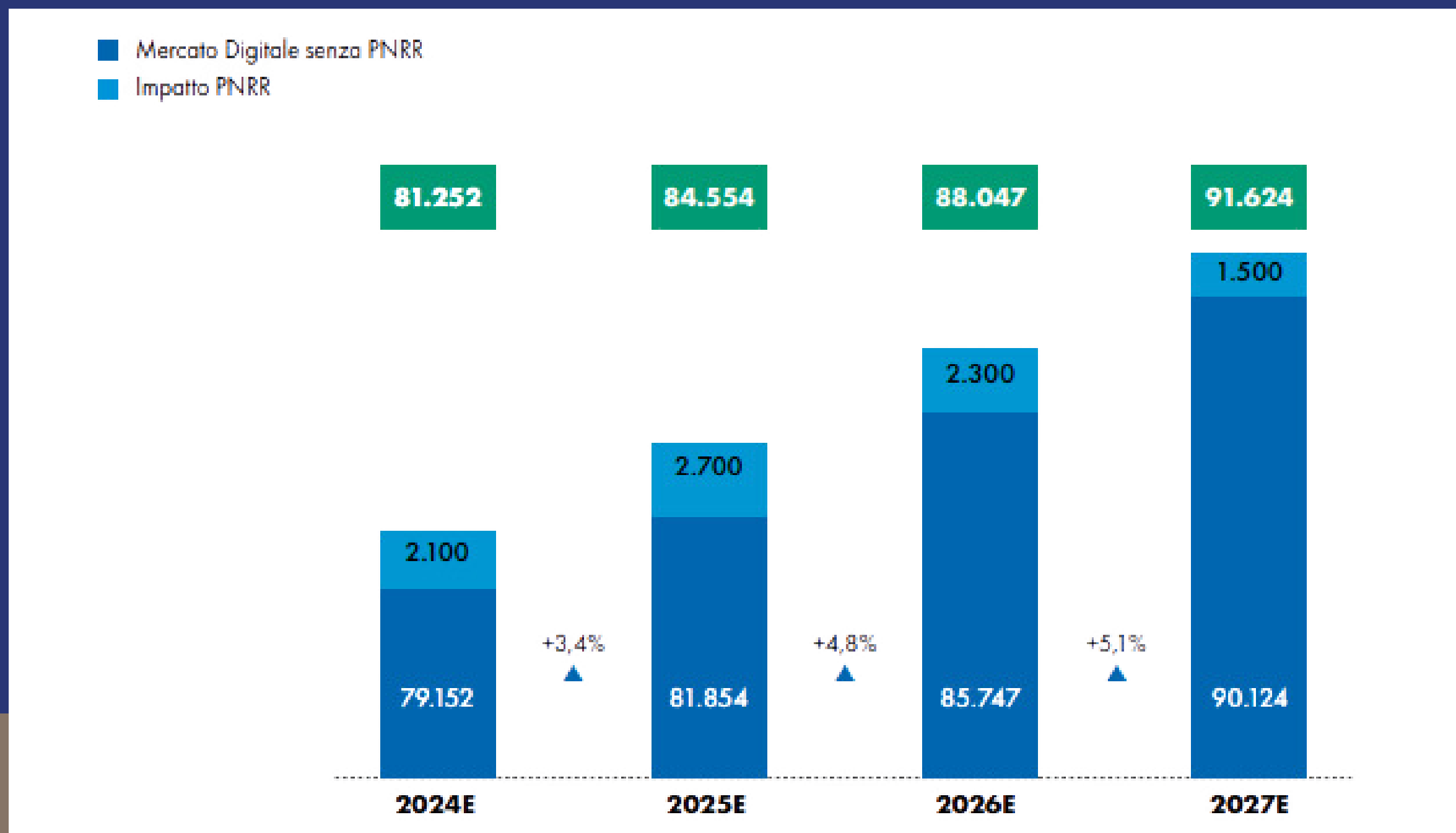


# Mercato digitale in Italia per segmenti (2021-2023)





# Prospettive di crescita



# Mercato dei Digital Enabler 2023-2026

DATI IN MLN€	2023E	2024E	2025E	2026E		24E/23E	25E/24E	26E/25E		TCMA 22/26
<b>IOT</b>	4.406,50	4.822,10	5.293,50	5.820,00		9,4%	9,8%	9,9%		9,7%
<b>CYBERSECURITY</b>	1.825,50	2.099,30	2.403,70	2.708,10		15,0%	14,5%	12,7%		14,1%
<b>CLOUD</b>	6.457,90	7.851,80	9.372,40	10.969,30		21,6%	19,4%	17,0%		19,3%
<b>BIG DATA</b>	1.715,90	1.930,20	2.144,40	2.358,60		12,5%	11,1%	10,0%		11,2%
<b>PIATTAFORME PER LA GESTIONE WEB</b>	730,80	784,90	834,80	892,60		7,4%	6,4%	6,9%		6,9%
<b>MOBILE BUSINESS</b>	5.299,80	5.575,90	5.939,60	6.303,20		5,2%	6,5%	6,1%		6,0%
<b>AL/COGNITIVE</b>	570,00	740,00	950,00	1.200,00		29,8%	28,4%	26,3%		28,2%
<b>WEARABLETECHNOLOGY</b>	885,60	942,80	1.000,00	1.057,10		6,5%	6,1%	5,7%		6,1%
<b>BLOCKCHAIN</b>	55,00	70,00	87,00	105,00		27,3%	24,3%	20,7%		24,1%



# **GRUPPO OLIDATA**

## **Strategia di Sviluppo**

### **Risultati al 30.06.2024**



# Highlights del Piano Industriale 2024-2026

- Consolidamento della posizione di mercato in ambito Infrastructure.
- Sviluppo dei Servizi ICT con particolare focus sul comparto dei digital Enabler, in particolare i settori Cyberg Security, Big Data, AI, ML, IoT.
- Espansione delle attività di Sviluppo Software (Safemind & TakeCare).
- Sviluppo dell'area territoriale del Nord Italia.
- Possibilità di crescita per linee esterne attraverso operazioni di acquisizione.
- Target di Piano al 2026:

Valore della Produzione €126,5 mln;

Crescita media annua del VdP pari a circa il 7%.

# Strategic Driver

- Consolidamento del posizionamento di mercato per cogliere opportunità nel settore ICT, con tassi di crescita superiori all'economia e prospettive positive a medio termine.
- Focus sul settore Infrastructure, con l'obiettivo di aumentare la quota di ricavi dal software, che cresce a tassi più elevati rispetto all'hardware.
- Sviluppo dei servizi ICT, caratterizzati da maggiore marginalità e crescita rapida.
- Espansione nel settore dei Digital Enabler, con particolare attenzione a Cyber Security, Big Data & Analytics, Artificial Intelligence & Machine Learning, settori in forte crescita.
- Ampliamento delle competenze e capacità operativa per lo sviluppo interno di software e piattaforme IT.
- Espansione territoriale nel Nord Italia, mirata a grandi consumatori di infrastrutture (banche, assicurazioni) e PMI.
- Possibilità di crescita esterna attraverso acquisizioni e aggregazioni aziendali, non ancora riflessa nel Piano 2024-2026.



# Action Plan

- Sviluppo di relazioni strategiche con i global system integrator (IBM, Accenture, EY, NTT, ecc.).
- Consolidamento delle partnership operative con i principali player di settore (Cloudera, Dell, Hitachi, Fortinet, Nutanix, Splunk, OpenText).
- Ampliamento della base clienti e attività di cross-selling sulla clientela esistente.
- Incremento della partecipazione a gare pubbliche, con maggiore focus su gare di maggiori dimensioni.
- Sviluppo di soluzioni proprietarie come Safemind e Take Care.
- Espansione del mercato nel Nord Italia tramite la controllata Icon Srl, con strategie di cross-selling.
- Focalizzazione sul settore sanitario con lo sviluppo di piattaforme tecnologiche specifiche.
- Scouting continuo di nuove tecnologie e accordi con player internazionali emergenti e università italiane per attrarre giovani talenti.
- Mitigazione dei rischi, gestione dei costi operativi e ottimizzazione della liquidità.

# Fusione Olidata - Sferanet

01

25 Gennaio 2024: CdA Olidata e Sferanet approvano il progetto di fusione.

02

Obiettivi: razionalizzare la catena di controllo, ottimizzare la gestione finanziaria e i flussi economici, migliorare l'efficienza operativa e rafforzare l'organizzazione e la governance del Gruppo Olidata.

03

Il rapporto di cambio per la fusione ha previsto 169 azioni Olidata per ogni euro di capitale sociale di Sferanet, con l'emissione di 78 milioni di nuove azioni. A fusione completata, l'azionariato di Olidata risulta così composto: Cristiano Rufini 69,7%, Le Fonti Capital Partner S.r.l. 5,2%, mercato 25,1%.

04

La fusione si è perfezionata nel mese di Luglio 2024, con efficacia a partire dal 1 Agosto 2024.



# Risultati 30.06.2024

- Risultati al 30.06.2024 **positivi** e in linea con le attese
- Ricavi operativi pari a €57.810 mln, **in crescita del 127%**
- Ebitda adjusted di €2,5 mln **in crescita del 121%**
- Ebitda pari a €2,1 mln, **in crescita del 85%**
- Utile dell'esercizio pari a 0,7 mln, **in crescita del 57%**
- Margini di profitto **stabili**
- Situazione patrimoniale **equilibrata**
- PFN pari a -€7,7 mln (**cash-positive**) vs €1,0 mln al 30.06.2023



# Conto Economico

CONTTO ECONOMICO CONSOLIDATO	30.06.2023	30.06.2024	variaz. (€)	variaz. (%)
Ricavi Operativi	25.500	57.810	32.310	126,7%
Costi Operativi	(20.573)	(50.167)	(29.594)	143,8%
Valore Aggiunto	4.927	7.643	2.716	55,1%
Costo del Lavoro	(3.795)	(5.141)	(1.346)	35,5%
Ebitda <i>Adjusted</i>	1.132	2.502	1.370	121,0%
Oneri non ricorrenti	-	(403)	(403)	n.a.
Ebitda	1.132	2.099	967	85,4%
Ebit	904	2.111	1.207	133,5%
Risultato Ante Imposte	916	1.407	491	53,6%
Risultato Netto	465	732	267	57,4%
<i>Risultato di pertinenza dei Terzi</i>	311	551	240	77,2%
<i>Risultato di pertinenza del Gruppo</i>	154	181	27	17,5%



# Conto Economico (%)

CONTO ECONOMICO CONSOLIDATO (%)	30.06.2023	30.06.2024
Ricavi Operativi	100,0%	100,0%
Costi Operativi	<b>-80,7%</b>	<b>-86,8%</b>
Valore Aggiunto	19,3%	13,2%
Costo del Lavoro	<b>-14,9%</b>	<b>-8,9%</b>
Ebitda <i>Adjusted</i>	4,4%	4,3%
Oneri non ricorrenti	-	<b>-0,7%</b>
Ebitda	4,4%	3,6%
Ebit	3,5%	3,7%
Risultato Ante Imposte	3,6%	2,4%
Risultato Netto	1,8%	1,3%
<i>Risultato di pertinenza dei Terzi (% Ris.Netto)</i>	66,9%	75,3%
<b><i>Risultato di pertinenza del Gruppo (% Ris.Netto)</i></b>	<b>33,1%</b>	<b>24,7%</b>

# Capitale Investito Netto

STATO PATRIMONIALE CONSOLIDATO	31.12.2023	30.06.2024	variaz. (€)	variaz. (%)
Attività materiali	2.560	3.607	1.047	40,9%
Attività immateriali	8.767	8.756	(11)	-0,1%
Partecipazioni	8.506	8.187	(319)	-3,8%
Attività per imposte anticipate	108	255	147	136,1%
Altre attività non finanziarie	1.516	8.142	6.626,0	n.a.
<b>Attività non finanziarie non correnti (A)</b>	<b>21.457</b>	<b>28.947</b>	<b>7.490</b>	<b>34,9%</b>
Attività commerciali	56.191	57.228	1.037	1,8%
Passività commerciali	(59.123)	(81.059)	(21.936)	37,1%
Attività/(Passività) trib. e prev.	(1.531)	(2.357)	(826)	54,0%
Altri crediti/(Altri debiti)	(555)	5.597	6.152	-1108,1%
<b>Capitale circolante netto (B)</b>	<b>(5.018)</b>	<b>(20.591)</b>	<b>(15.573)</b>	<b>310,3%</b>
<b>Capitale investito lordo (C=A+B)</b>	<b>16.439</b>	<b>8.356</b>	<b>(8.083)</b>	<b>-49,2%</b>
Fondi per accantonamenti	(1.740)	(1.548)	192	-11,0%
Passività per imposte differite	(115)	(118)	(3)	2,6%
Altre passività non finanziarie	-	-	-	-
<b>Passività non finanziarie non correnti (D)</b>	<b>(1.855)</b>	<b>(1.666)</b>	<b>189</b>	<b>-10,2%</b>
<b>CAPITALE INVESTITO NETTO (E=C+D)</b>	<b>14.584</b>	<b>6.690</b>	<b>(7.894)</b>	<b>-54,1%</b>



# Copertura del Capitale Investito Netto

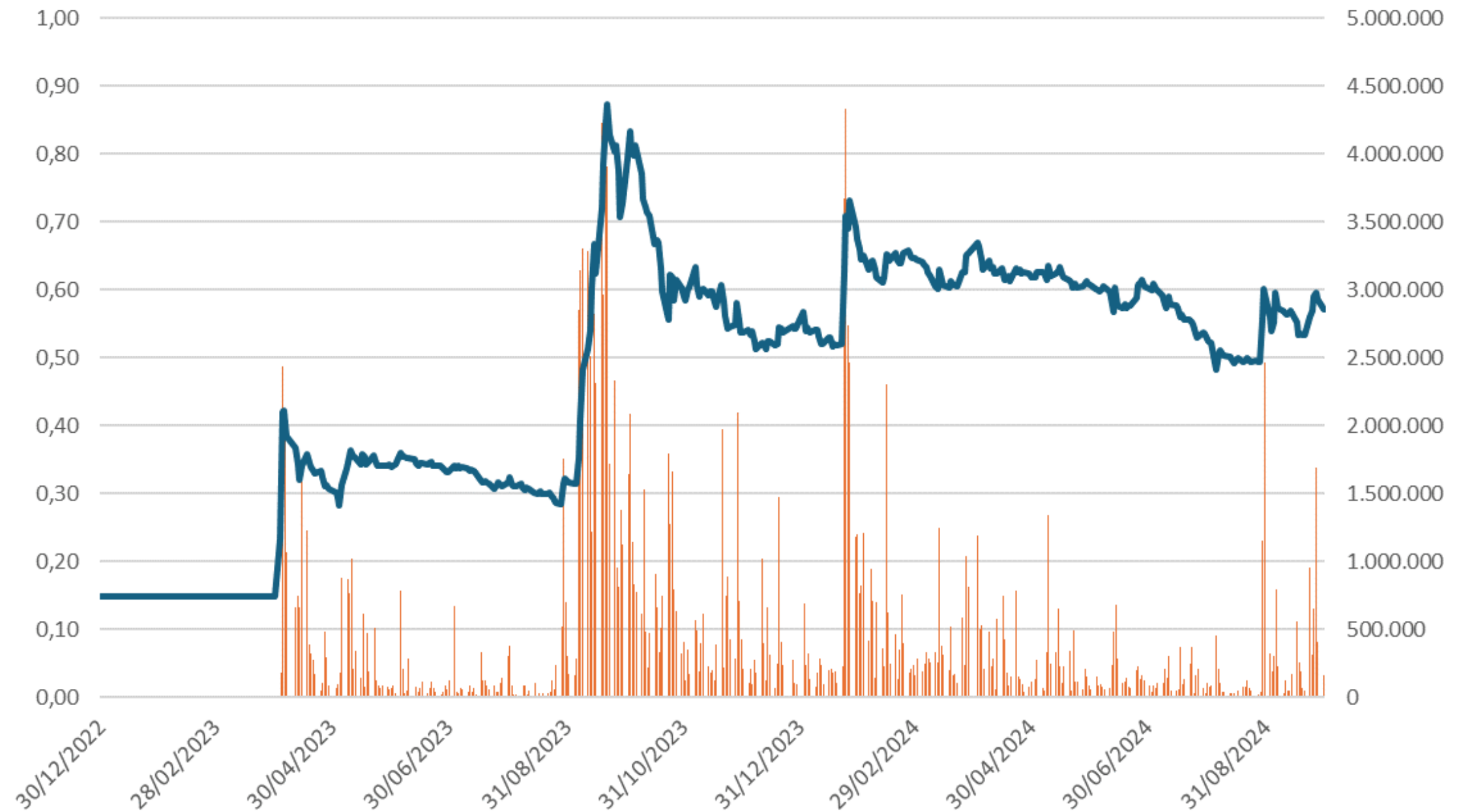
STATO PATRIMONIALE RICLASSIFICATO	31.12.2023	30.06.2024	variaz. (€)	variaz. (%)
Patrimonio netto di pertinenza del Gruppo	10.096	10.277	181	1,8%
Patrimonio netto di pertinenza di Terzi	3.559	4.110	551	15,5%
<b>Totale Patrimonio netto (F)</b>	<b>13.655</b>	<b>14.387</b>	<b>732</b>	<b>5,4%</b>
<b>Indebitamento finanziario netto a ML termine</b>				
Passività finanziarie non correnti	3.201	5.318	2.117	66,1%
Attività finanziarie non correnti	(218)	(205)	13	-6,0%
<b>Indebitamento finanziario netto a ML termine (G)</b>	<b>2.983</b>	<b>5.113</b>	<b>2.130</b>	<b>71,4%</b>
<b>Indebitamento finanziario netto a breve termine</b>				
Disponibilità liquide e mezzi equivalenti	(10.830)	(17.428)	(6.598)	60,9%
Passività finanziarie correnti	10.216	6.060	(4.156)	-40,7%
Attività finanziarie correnti	(1.440)	(1.442)	(2)	0,1%
<b>Indebitamento finanziario netto a breve termine (H)</b>	<b>(2.054)</b>	<b>(12.810)</b>	<b>(10.756)</b>	<b>523,7%</b>
<b>Indebitamento finanziario netto (I=G+H)</b>	<b>929</b>	<b>(7.697)</b>	<b>(8.626)</b>	<b>-928,5%</b>
<b>COPERTURA DEL CAPITALE INVESTITO NETTO (L=F+I)</b>	<b>14.584</b>	<b>6.690</b>	<b>(7.894)</b>	<b>-54,1%</b>


# Rendiconto Finanziario

<b>RENDICONTO FINANZIARIO</b>	<b>30.06.2023</b>	<b>30.06.2024</b>
Utile Esercizio	465	732
Amm.ti & Acc.ti	228	(12)
Rettifiche di valore e altre variazioni	(295)	(6.313)
Variazione CCN	1.141	15.555
<b>CF - GESTIONE OPERATIVA</b>	<b>1.539</b>	<b>9.962</b>
Investimenti operativi	(138)	(1.288)
Investimenti finanziari	(549)	-
Altre variazioni	1.248	(14)
<b>CF - GESTIONE INVESTIMENTI</b>	<b>561</b>	<b>(1.302)</b>
<b>FEE CASH FLOW</b>	<b>2.100</b>	<b>8.660</b>
Accensioni di finanziamenti ML	913	4.000
Accesione di debiti per leasing	102	47
Rimborsi di finanziamenti ML	(1.164)	(541)
Rimborsi di debiti di leasing	(146)	(181)
Altre variazioni	(4)	(4.199)
<b>Var. Att-Pass Finanziarie</b>	<b>(299)</b>	<b>(874)</b>
<b>CF - GESTIONE FINANZIARIA</b>	<b>(299)</b>	<b>(874)</b>
<b>CASH FLOW NETTO</b>	<b>1.801</b>	<b>7.786</b>



# Andamento del titolo di Olidata S.p.A.





**OLIDATA**  
THE POWER OF PIONEERS

[www.olidata.com](http://www.olidata.com)



[info@olidata.com](mailto:info@olidata.com)



+39 06 9432 0183



Via Giulio Vincenzo Bona, 120A,  
00156 - RM

